

# ◆◆ アドレス登録ご利用の手引き ◆◆

市民向け

「新地町防災メール配信サービス」をご利用するために、以下手順でアドレス登録を行ってください。

## 【メールアドレスを新規に登録する場合】

### ①空メール送付

以下アドレス宛に空メール(件名、本文不要メール)を送付します。

宛先	shinchi@cousmail-entry.cous.jp
件名	なし
本文	なし



携帯電話の場合  
QRコードから  
メール作成可能です

#### ※注意※

宛先は必ず「To」で送付してください。  
(「Cc」「Bcc」で送付しないでください。)

### ②仮登録受付メール受信

メール送付後、仮登録受付メールが届きます。メール本文に記載された URL を 30 分以内に選択します。

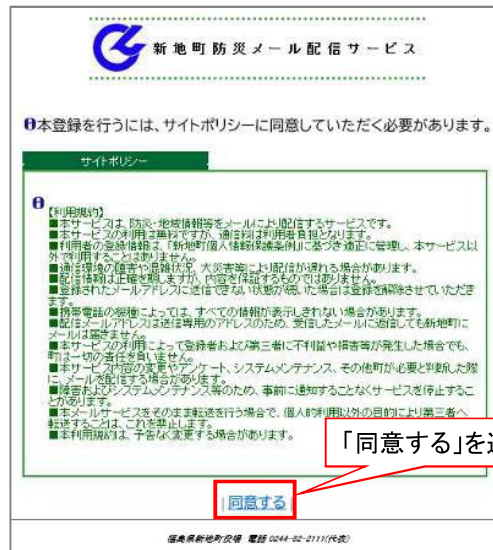


下記リンクを選択

※30分以上経過した場合は、再度①からやり直します。  
※仮登録受付メールが届かない場合は、P3「メール受信設定について」を確認してください。

### ③サイトポリシーへの同意

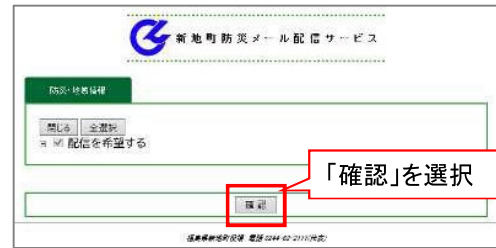
サイトポリシー確認後、「同意する」ボタンを選択します。



「同意する」を選択

### ④配信先の選択

「確認」ボタンを選択します。



「確認」を選択

### ⑤確認画面を表示


「登録」ボタンを選択します。



「登録」を選択

### ⑥登録完了画面表示／登録完了メール受信

登録完了画面が表示され、別途完了メールが届きます。



以上で登録手続き完了です。